

Voici les défis en images.

BRAVO LES ENFANTS !!!! Je vous félicite pour les défis relevés.

Et bravo à vous Parents pour les retours.pour ceux qui n'ont pas envoyés de photos vous pouvez encore le faire... J'ai retouché les photos pour que l'on ne voie pas les visages des enfants.... par sécurité puisqu'il s'agit d'un envoi Internet. Je ferai une fiche avec les photos complètes au retour en classe. Vous pourrez retrouver ces défis sur le blog de la mairie d'Ambrumesnil.

Maîtresse Malika.

LES RECETTES :

Les sablés d'Alice



Le gâteau hérisson de Charlize



La tarte aux pommes, gaufres et muffins aux framboises de Noah et Evan



Le gâteau chocolat- poisson d'Avril de Faustine



Les muffins de Séhan



Les gaufres de Lauréana



Le gâteau au chocolat de Léo



Le gâteau au chocolat d'Alban



Le gâteau de Charlie



Les gaufres de Lohann



La mousse au chocolat de Lohann et ses biscuits



Les recettes de Louna qui a préparé 4 gâteaux.....!!

Le pain perdu ou Claquard recette du Nord



Les crêpes



La mousse au chocolat




La chenille qui faisait des trous !!!!



Bravo à vous les enfantstous ces gâteaux ont l'air délicieux !!!

LES DESSINS :


Le dessin d'Alice



Les ballons de Faustine



Le dessin d'Héloïse : poules, champignon....



Le dessin de Noah un chevalier rouge sur son cheval



Le dessin de Louna : une journée d'école ?


La maison de Lylou



Le dessin d'Evan : le grand père est dans son jardin, les fleurs poussent



Le Père Noël et des cadeaux de Charlie



Le dessin de Léo : Zorro et son cheval Sergent Garcia et son cheval



LES CONSTRUCTIONS :

La tour de Charlie



La tour de Tom



La fleur de Charlice



Le soleil et la maison de Lohann




La pyramide de Lylou



La piscine d'Héloïse



Le bonhomme avec des cheveux de Louna



Le château de Sehan



La tour aquarium de Faustine



La tour du chevalier où il a enfermé des méchants
de Noah



La tour de Kapla d'Evan



Le château de Léo



LA PÂTE À SEL

PRENOM PETITE SECTION



Léo : notre planète la Terre, une ruche et son miel



Evan : sa main et un porte télécommande



Faustine



Louna (pâte autodurcissante)



FLOTTE OU COULE :

L'expérience d'Héloïse



L'expérience de Faustine



L'expérience de Louna



L'expérience d'Evan :

Ce qui coule : une pièce, un bonbon, une cuillère, une pomme, un coton (après quelques secondes)

Ce qui flotte : un fruit en plastique, un papier de bonbon, un lego, une plume




L'expérience de Léo

les objets qui flottent



les objets qui coulent



L'expérience de Sehan



← Objets choisis dans la maison

Objets qui coulent →



LES ROIS DES LENTILLES OU AUTRES GRAINES

Les rois d'Alpaga d'Evan et Noah



Le roi des lentilles de Léo

(Au bout d'une semaine)

Le roi de l'herbe d'Alice



Le roi des lentilles de Charlie



Le roi des lentilles de Charlize



Le roi des lentilles de Tom





Le roi des lentilles de Lauréana



Le roi des lentilles de Louna

LES OBJETS RONDS, CARRÉS RECTANGLES DANS LA MAISON



Les ronds de Noah




Les ronds d'Alice

Les ronds de Charlie




Les ronds de Lylou



Héloïse : rond, carré et rectangle



Louna : rond, carré et rectangle



Léo : 7 carrés, 15 ronds 8 rectangles



Evan : objets ronds, carrés et rectangles



LES OBJETS DE MÊME COULEUR

Trouver des objets rouges Petite Section

Noah



Alice



Charlie



Lylou objets verts

Les objets rouges de Tom



Les objets violet d'Héloïse

Les objets bleus et rouges de Louna




Les objets verts de Faustine



Les objets bleus d'Evan



Les objets bleus de Léo



TROUVER 3 OBJETS (PS), 5 OBJETS (MS), 8 OBJETS (GS)

Alice



Charlize



Noah



Charlie



Héloïse



Louna



Faustine



Evan



Léo



CRÉER UN ABECEDAIRE (GS): A COMME.....

Evan



Léo

